

## Valutaschommelingen

Sterker (+%) of zwakker (-%) ten opzichte van de euro sinds de start van het jaar



## Beurzen wereldwijd

### PRESTATIES BELANGRIJKSTE BEURZEN

Rendement sinds start van het jaar (in lokale valuta)	
Europa (Stoxx 600)	3,5%
VS (S&P 500)	6,4%
VK (FTSE 100)	3,0%
Japan (Nikkei)	1,9%
Zwitserland (SMI)	5,0%
Hong Kong (Heng Seng)	7,1%
Brazilië (Bovespa)	9,3%
Australië (ASX 200)	1,1%
Rusland (Micex)	-8,2%

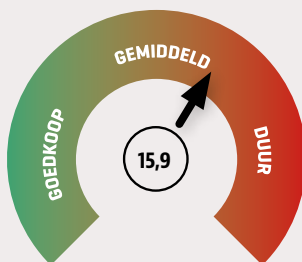
### BEST PRESTERENDE BEURZEN

Rendement sinds start van het jaar (in lokale valuta)	
JSE Index (Jamaica)	20,0%
Kazakhstan KASE	16,9%
Venezuela Stock Exchange	16,3%

### GOEDKOOPSTE BEURZEN

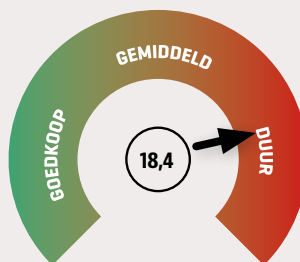
Koers-winstverhouding van indices op basis van verwachtingen van de winst voor de komende 12 maanden.

NSX Namibië Index	4,4
Blom Stock Index (Libanon)	5,3
Micex (Rusland)	6,2



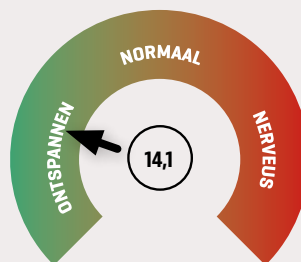
### Hoe duur is de AEX?

Koers-winstverhouding van de AEX op basis van verwachtingen van de winst voor de komende 12 maanden.



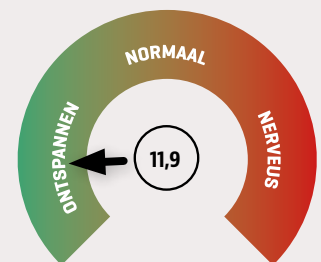
### Hoe duur is de S&P 500?

Koers-winstverhouding van 500 belangrijkste Amerikaanse aandelen op basis van verwachtingen van de winst voor de komende 12 maanden.



### Sentiment AEX

De verwachte beweeglijkheid van de AEX volgens optiebeleggers (VAEX). Vaak gezien als angstbarometer van de beurs.



### Sentiment S&P 500

De verwachte beweeglijkheid van de S&P 500 volgens optiebeleggers (VIX). Vaak gezien als angstbarometer van de beurs.