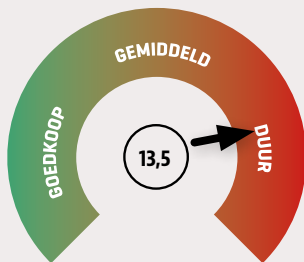



Inkoopmanagers Europa

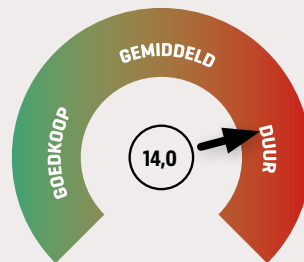
STAND MARKIT INKOOPMANAGERSINDEX	
Oostenrijk	57,3%
Nederland	56,5%
Duitsland	56,4%
Verenigd Koninkrijk	55,9%
Tsjechië	55,7%
Spanje	55,6%
Ierland	55,5%
Polen	54,8%
Frankrijk	53,6%
Italië	53,0%
Griekenland	46,6%

VERANDERING MARKIT INKOOPMANAGERSINDEX	
Tsjechië	3,5%
Oostenrijk	1,8%
Duitsland	1,4%
Polen	0,9%
Spanje	0,5%
Frankrijk	0,2%
Ierland	-0,4%
Italië	-0,4%
Verenigd Koninkrijk	-0,4%
Nederland	-1,4%
Griekenland	-5,5%



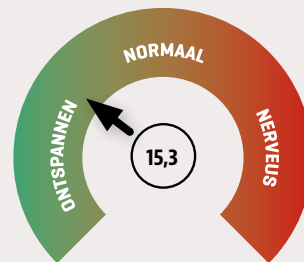
Hoe duur is de DAX?

Koers-winstverhouding van de DAX op basis van verwachtingen van de winst voor de komende 12 maanden.



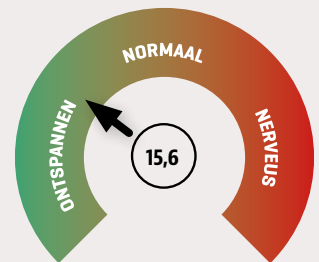
Hoe duur is de Euro Stoxx 50?

Koers-winstverhouding van 50 belangrijkste Europese aandelen op basis van verwachtingen van de winst voor de komende 12 maanden.



Sentiment DAX

De verwachte beweeglijkheid van de DAX volgens optiebeleggers (VDAX). Vaak gezien als angstbarometer van de beurs.



Sentiment Eurostoxx 50

De verwachte beweeglijkheid van de Euro Stoxx 50 volgens optiebeleggers (VSTOXX). Vaak gezien als angstbarometer van de beurs.