

Valutaschommelingen

Sterker (+%) of zwakker (-%) ten opzichte van de euro sinds de start van het jaar

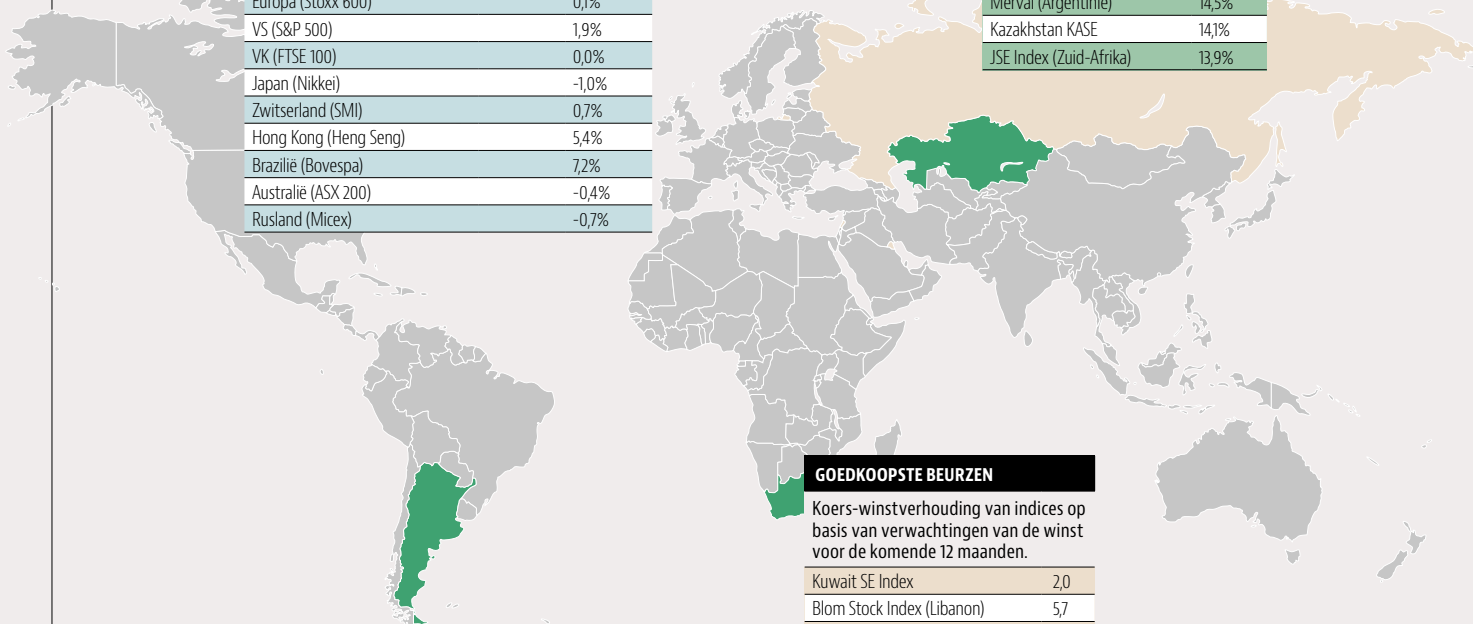


-2,3%
Hong Kong dollar
HK \$
-2,2%
dollar
\$

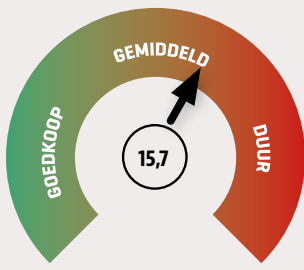
Beurzen wereldwijd

PRESTATIES BELANGRIJKSTE BEURZEN	
Rendement sinds start van het jaar (in lokale valuta)	
Europa (Stoxx 600)	0,1%
VS (S&P 500)	1,9%
VK (FTSE 100)	0,0%
Japan (Nikkei)	-1,0%
Zwitserland (SMI)	0,7%
Hong Kong (Heng Seng)	5,4%
Brazilië (Bovespa)	7,2%
Australië (ASX 200)	-0,4%
Rusland (Micex)	-0,7%

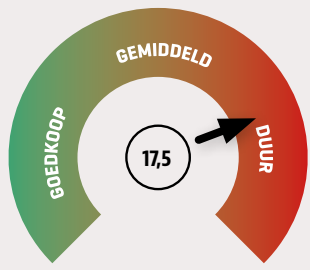
BEST PRESTERENDE BEURZEN	
Rendement sinds start van het jaar (in lokale valuta)	
Merval (Argentinië)	14,5%
Kazakhstan KASE	14,1%
JSE Index (Zuid-Afrika)	13,9%



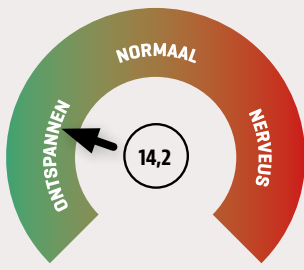
GOEDKOOPSTE BEURZEN	
Koers-winstverhouding van indices op basis van verwachtingen van de winst voor de komende 12 maanden.	
Kuwait SE Index	2,0
Blom Stock Index (Libanon)	5,7
Micex (Rusland)	6,8



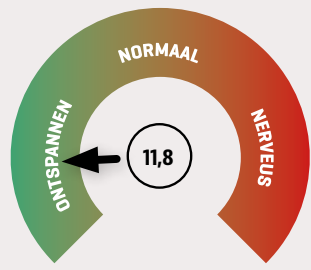
Hoe duur is de AEX?
Koers-winstverhouding van de AEX op basis van verwachtingen van de winst voor de komende 12 maanden.



Hoe duur is de S&P 500?
Koers-winstverhouding van 500 belangrijkste Amerikaanse aandelen op basis van verwachtingen van de winst voor de komende 12 maanden.



Sentiment AEX
De verwachte beweeglijkheid van de AEX volgens optiebeleggers (VAEX). Vaak gezien als angstbarometer van de beurs.



Sentiment S&P 500
De verwachte beweeglijkheid van de S&P 500 volgens optiebeleggers (VIX). Vaak gezien als angstbarometer van de beurs.